

一般仕様 General Specifications

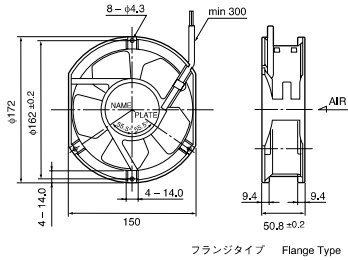
- ◇ モータ保護 : 自動復帰方法、逆接続防止
- ◇ 絶縁抵抗 : DC500V メガにて10M Ω 以上
- ◇ 絶縁耐圧 : AC700V 1s
- ◇ 許容環境温度範囲 : -10 $^{\circ}$ C ~ +70 $^{\circ}$ C (Operating)
-40 $^{\circ}$ C ~ +70 $^{\circ}$ C (Storage)
実用上さしつかえない状態で結露無きこと
- ◇ Motor Protection : Automatic Restoration/Reverse Connection Prevention
- ◇ Insulation Resistance : 10M Ω or over with a DC500V Megger
- ◇ Dielectric Withstand Voltage : AC700V 1s
- ◇ Allowable Ambient Temperature Range :
-10 $^{\circ}$ C ~ +70 $^{\circ}$ C (Operating)
-40 $^{\circ}$ C ~ +70 $^{\circ}$ C (Storage)
No such condensation as hinders practical use

期待できる寿命 (管理番号)
Expected Life (Product No.)

※故障率 10%
25 $^{\circ}$ C 100,000 時間 (D00)

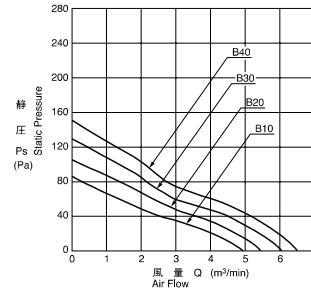
※ Failure rate 10%
25 $^{\circ}$ C 100,000 hours (D00)

外觀図 Outline

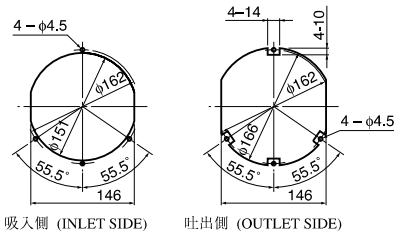


フランジタイプ Flange Type

特性曲線 Characteristic Curves



取付穴参考寸法 Panel Out-cuts



吸入側 (INLET SIDE)

吐出側 (OUTLET SIDE)

材質 Material

- ケーシング : アルミニウム
- インペラー : プラスチック(ブラック)
- 軸受 : ボールベアリング
- リード線 : UL1007 AWG22 +: 赤 -: 黒
- Casing : Aluminum
- Impeller : Plastic (Black) 94V-0
- Bearing : Ball Bearing
- Lead Wire : UL1007 AWG22 +: Red, -: Black

仕様 Specifications

型式 Model	管理番号 Product No.	定格電圧	使用電圧範囲	定格電流	定格入力	定格回転速度	最大風量	最大静圧	騒音	質量
		Rating Voltage (V)	Operating Voltage (V)	Current (A) ¹	Input Power (W) ¹	Speed (min ⁻¹) ²	Max. Air Flow (m ³ /min) ²	Max. Static Pressure (Pa) ²	Noise (dB) ²	Mass (g)
5920PL-04W-B10-	D00	12	6 ~ 14	1.10	13.20	2550	5.10	94.1	52	830
5920PL-04W-B20-	D00			1.50	18.00	2850	5.65	117.7	55	
5920PL-04W-B30-	D00			1.90	22.80	3150	6.40	141.2	58	
5920PL-04W-B40-	D00			2.20	26.40	3350	6.80	155.9	60	
5920PL-05W-B10-	D00	24	18 ~ 28	0.50	12.00	2550	5.10	94.1	52	830
5920PL-05W-B20-	D00			0.63	15.12	2850	5.65	117.7	55	
5920PL-05W-B30-	D00			0.80	19.20	3150	6.40	141.2	58	
5920PL-05W-B40-	D00			0.95	22.80	3350	6.80	155.9	60	
5920PL-07W-B10-	D00	48	36 ~ 56	0.26	12.48	2550	5.10	94.1	52	830
5920PL-07W-B20-	D00			0.33	15.84	2850	5.65	117.7	55	
5920PL-07W-B30-	D00			0.40	19.20	3150	6.40	141.2	58	
5920PL-07W-B40-	D00			0.45	21.60	3350	6.80	155.9	60	

回転方向 : ラベルから見て反時計方向
風吹き出し方向 : ラベル側

Rotation: Counterclockwise as seen from the label side.
Airflow Outlet: Label side

*1: Maximum Values in Free Air
*2: Average Values in Free Air